





 Rumah Sakit Unhas	PEMBERIAN OBAT SALEP MATA		
	No. Dokumen 1558/UN4.24.0/OT.01.00/2023	No. Revisi 4	Halaman 1/2
PROSEDUR OPERASIONAL STANDAR BIDANG KEPERAWATAN	Tanggal Terbit 9 Februari 2023	Ditetapkan, Direktur Utama   dr. Andi Muhammad Ichsan, PhD, Sp.M(K)  NIP. 197002122008011013	
Pengertian	Memberikan obat salep pada mata untuk mencegah atau meminimalkan ancaman pada integritas jaringan mata dan fungsi visualnya.		
Tujuan	1. Memperbaiki persepsi sensori 2. Menurunkan tingkat nyeri. 3. Menurunkan tingkat infeksi		
Kebijakan	Surat Keputusan Direktur Rumah Sakit Universitas Hasanuddin Makassar Nomor 77/UN4.24.0/2023 tentang Pedoman Penyelenggaraan Pelayanan Keperawatan di Rumah Sakit Universitas Hasanuddin Makassar		
Prosedur	1. Persiapan alat: <ol style="list-style-type: none"> a. Sarung tangan b. Obat salep mata, <i>sesuai program</i> c. Tisu 2. Persiapan pasien: <ol style="list-style-type: none"> a. Identifikasi pasien menggunakan minimal dua identitas (nama lengkap, tanggal lahir, nomor rekam medis, dan/atau NIK) b. Jelaskan tujuan dan langkah-langkah prosedur c. Lakukan kebersihan tangan 6 langkah 3. Prosedur: <ol style="list-style-type: none"> a. Pasang sarung tangan b. Monitor adanya kemerahan, eksudat, atau ulserasi c. Posisikan kepala condong ke belakang d. Anjurkan pasien melirik ke atas e. Tarik palpebra inferior ke bawah dengan jari telunjuk pada mata yang akan diberikan obat salep mata f. Pegang <i>tube</i> salep mata dengan menggunakan tangan lainnya sedekat mungkin dengan palpebra inferior mata tanpa menyentuh g. Oleskan obat salep mata kira-kira 1 cm h. Anjurkan mengedipkan mata secara perlahan, tutup mata selama 1-2 menit dan gerakkan mata ke kiri-kanan dan atas-bawah i. Bersihkan salep berlebih dengan tisu j. Rapikan pasien dan alat-alat yang digunakan k. Lepaskan sarung tangan l. Lakukan kebersihan tangan 6 langkah 		

 Rumah Sakit Unhas	PEMBERIAN OBAT SALEP MATA		
	No. Dokumen	No. Revisi	Halaman
	1558/UN4.24.0/OT.01.00/2023	4	1/2
	m. Dokumentasikan prosedur yang telah dilakukan dan respon pasien		
Unit Terkait	1. Unit Rawat inap 2. ICU 3. Dialisis 4. Kemoterapi 5. FER 6. Kamar bedah 7. IGD 8. Unit Rawat Jalan		
Dokumentasi	Rekam Medik		
Petugas terkait	Perawat		